

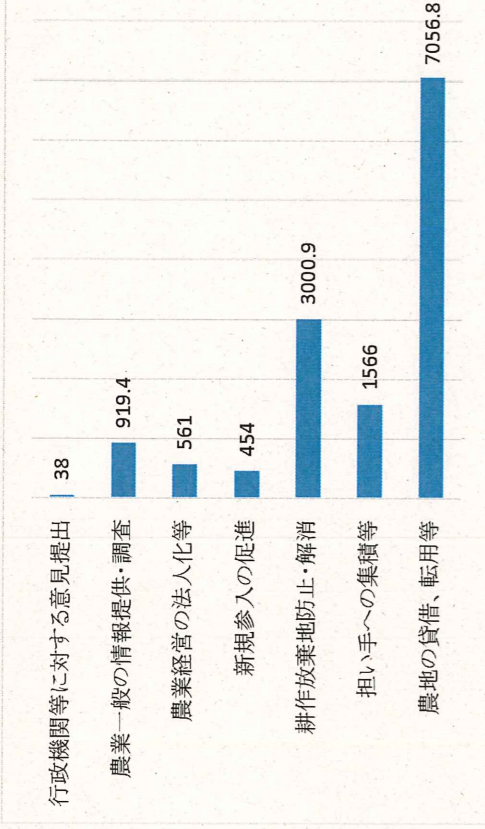
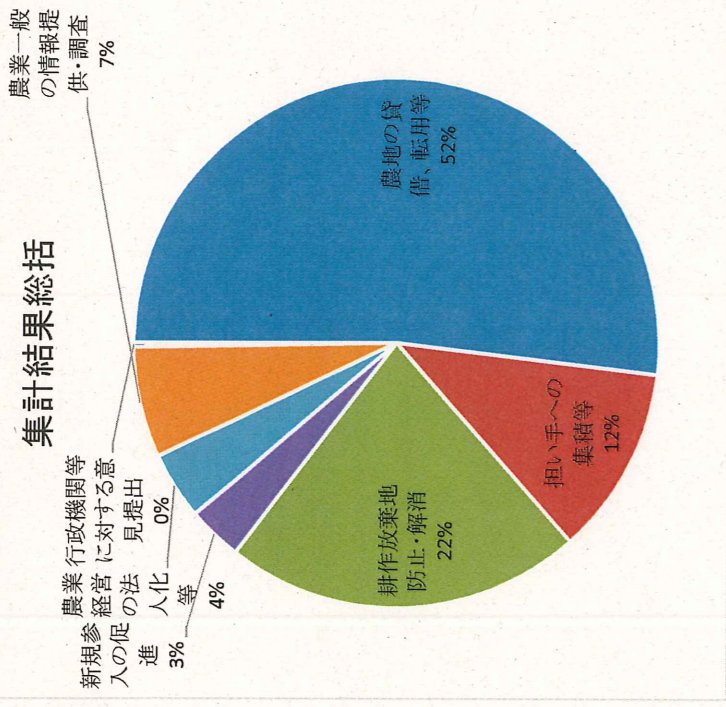
平成29年度 農業委員・農地利用最適化推進委員 活動記録簿 集計結果

「農業委員・農地利用最適化推進委員活動記録」の作成は、地域農業が抱える問題点や課題を探り、その解決に向けた取り組みの強化や、「目に見える農業委員会の活動」を進めるために行っています。
 (一社)京都府農業会議は、委員の活動記録を農業委員会から報告いただき、これを集計して農業委員会活動のための情報として提供しています。

農業委員会「点検・評価」及び「活動計画等」の取り組みスケジュール

	7月	8月	9月	10月	11月	12月	1月	2月	3月	4月	5月	6月
平成29年度 点検・評価	活動計画に基づく活動の展開											
							点検・評価の検討		案を公表	案に対する意見等の募集	農業委員会としての考え方を公表	国へ報告
平成30年度 活動計画等							点検・評価と同様のスケジュールで「活動計画等」を決定・公表				前年度の点検・評価を公表	

農業委員会は、農地法や農業経営基盤強化促進法等に基づき、適正な法律の運用を行うとともに、総会議事録を公表するなど、業務の透明性の向上に努めています。

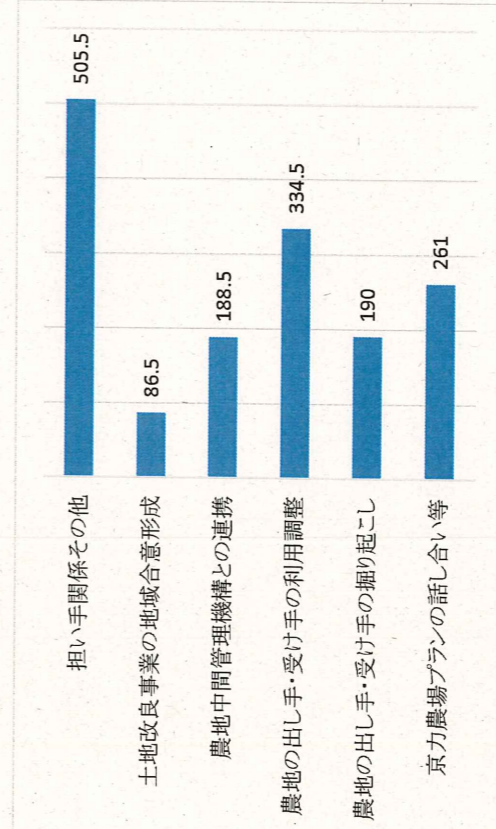
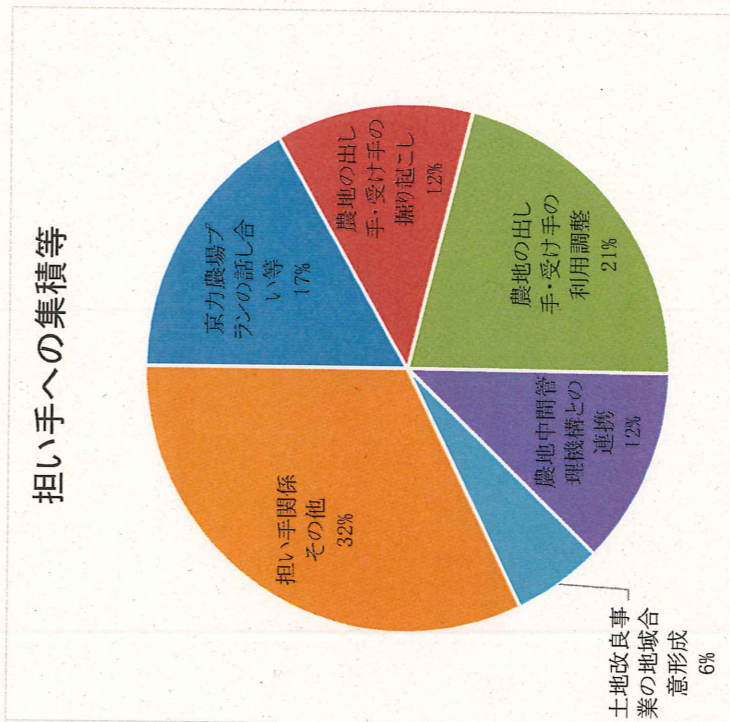
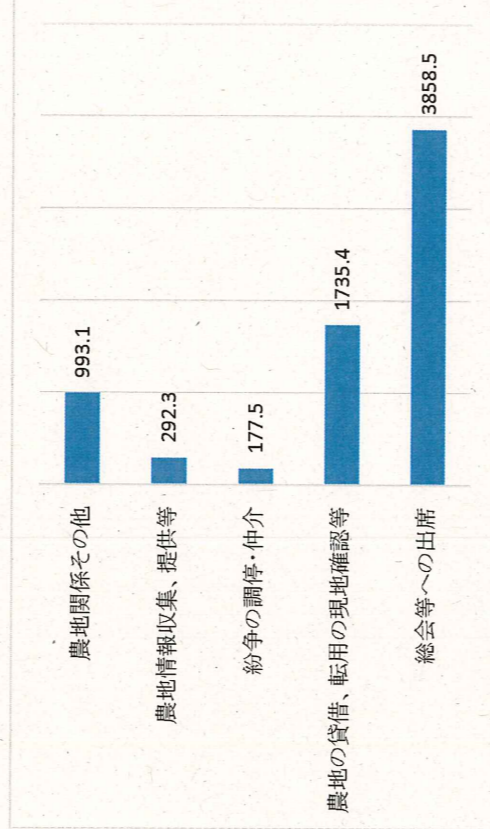
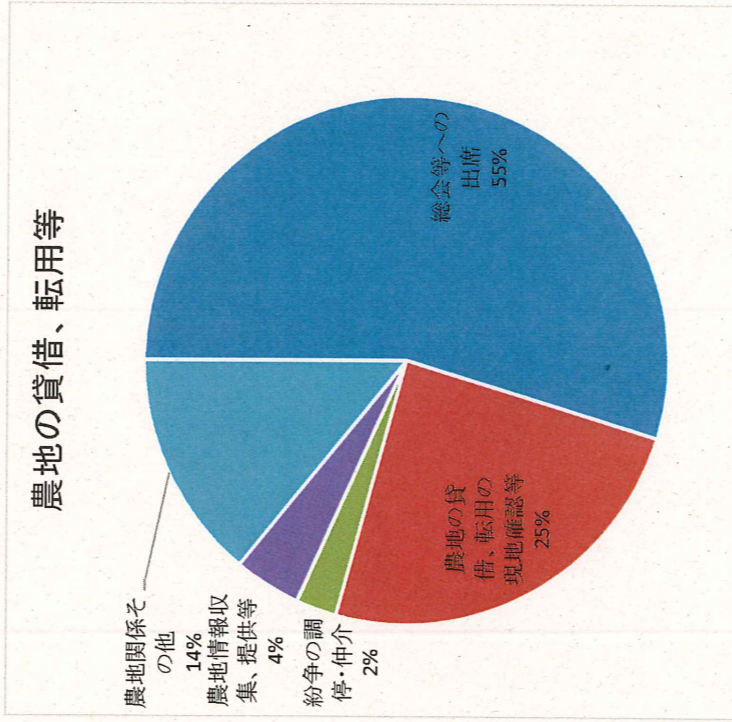


※注意1:印刷時は明るい色で円と棒グラフの色を合わせる。
 ※注意2:グラフは件数の多い巡に並び替え

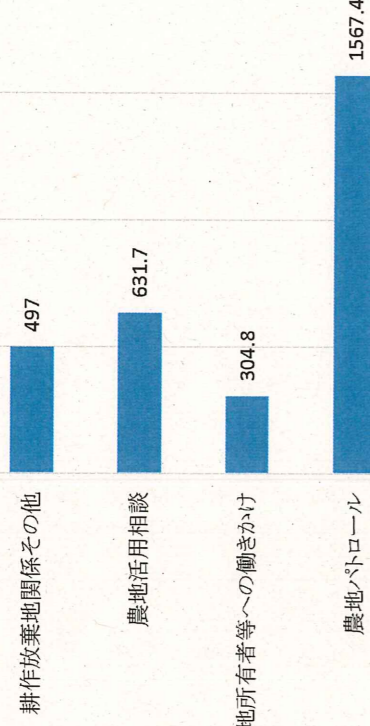
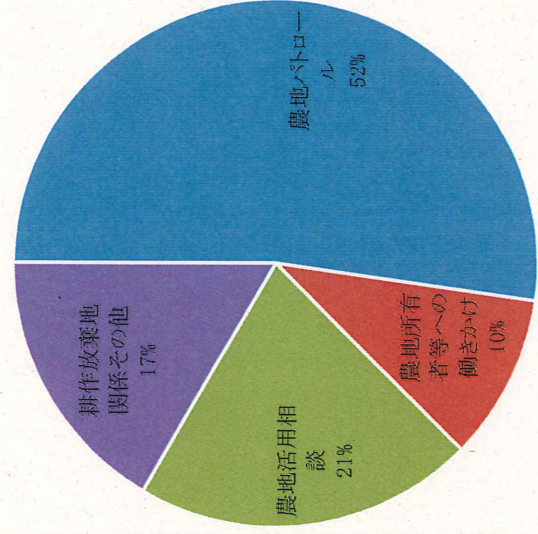
(集計)農業委員・農地利用最適化推進委員 692 人

- ① 農業委員会総会・部会・委員出席件数 3,859 件
- ② 地域活動等件数 9,738 件
- ＜活動区分内訳＞
 - 農地の貸借、転用等 (委員一人当たり 10.2 件)
 - 担い手への集積等 (委員一人当たり 2.3 件)
 - 耕作放棄地防止・解消 (委員一人当たり 4.3 件)
 - 新規参入の促進 (委員一人当たり 0.7 件)
 - 農業経営の法人化等 (委員一人当たり 0.8 件)
 - 農業一般の情報提供・調査 (委員一人当たり 1.3 件)
 - 行政機関等に対する意見提出 (委員一人当たり 0.1 件)

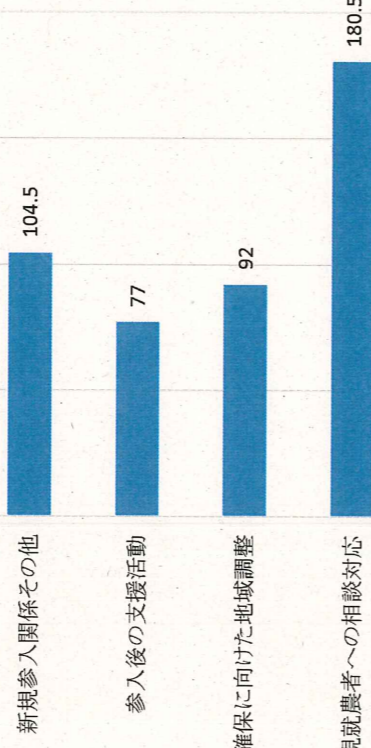
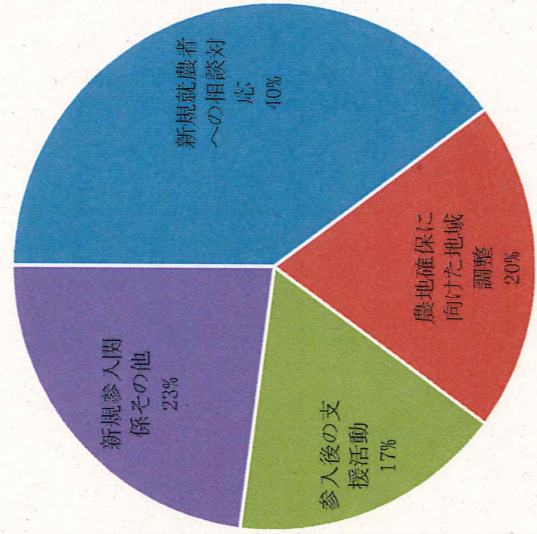
府内の農業委員会は、農地と担い手を守り活かすために、農地パトロール(農地利用状況調査・意向調査)や遊休農地の発生防止・解消、担い手の確保・育成、地域の活性化に向けた取り組みを展開しています。



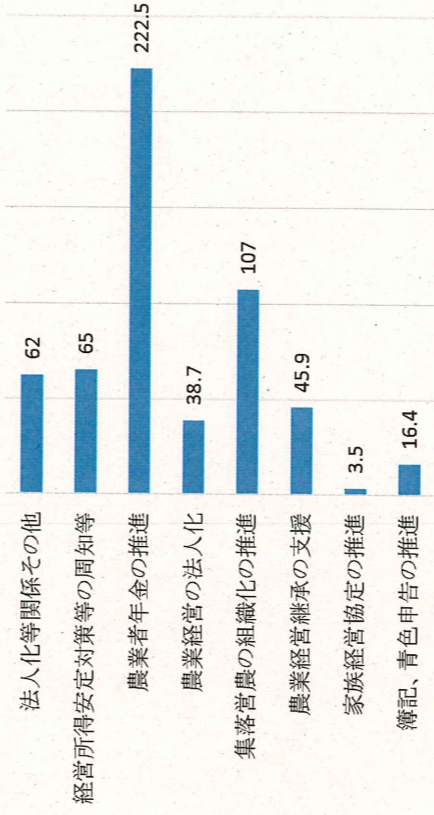
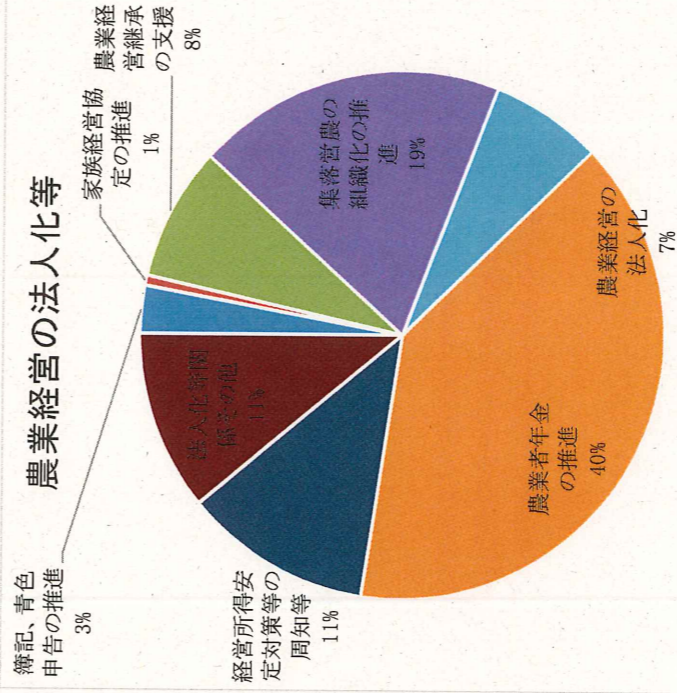
耕作放棄地防止・解消



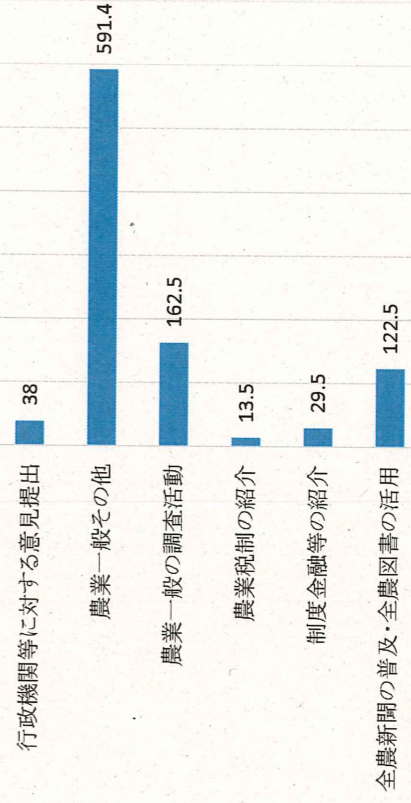
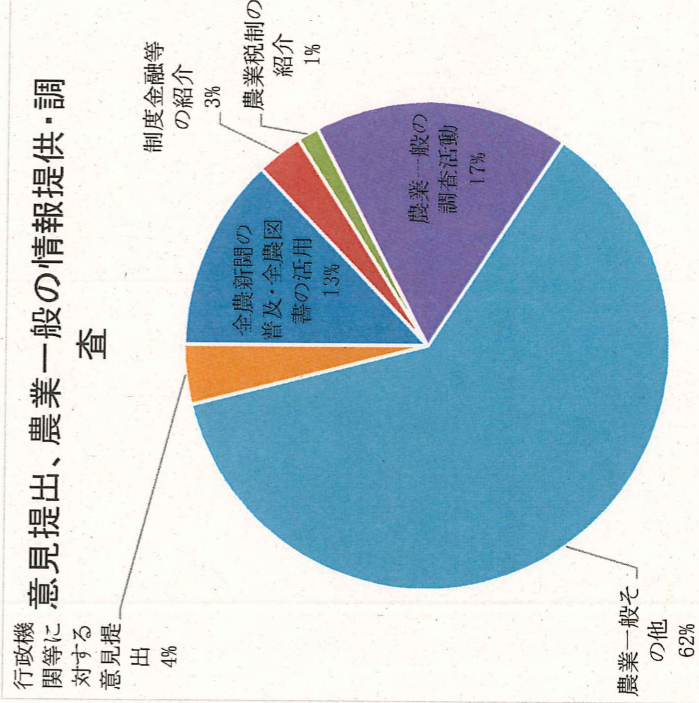
新規参入の促進



農業経営の法人化等



意見提出、農業一般の情報提供・調査



平成29年(2017年) 農業委員会(農業委員・農地利用最適化推進委員)活動記録簿集計報告 府計(26農業委員会)

報告農業委員・農地利用最適化推進委員集計数	農委会法第6条1項に基づく業務 (法令による農業委員会の権限事項)							農委会法第6条2項に基づく業務 (農地利用最適化推進)														農委会法第6条3項に基づく業務											農委法38条 農地利用の最適化に関する関係行政機関等に対する意見の提出	合計			
	活動実績件数	活動の分類						活動実績件数	活動の分類													活動実績件数	活動の分類														
		① 総会、部会等への出席	② 農地の売買・貸借、転用の現地確認、事前相談等	③ 紛争の調停・仲介(和解の仲介、相談対応等)	④ 農地情報収集、提供、農地台帳の整備	⑤ その他	担い手への農地の集積・集約化						耕作放棄地の発生防止・解消				新規就農・新規参入の促進			法人化その他農業経営の合理化					農業一般に関する調査及び情報の提供												
							① 人・農地プランの話し合い、農地利用改善団体の活用支援等		② 農地の出し手・受け手の掘り起こし	③ 農地の出し手・受け手の利用調整	④ 農地中間管理機構との連携活動	⑤ 土地改良事業にかかる地域の合意形成の促進	⑥ その他	① 農地パトロール(農地利用状況調査)	② 農地所有者等への働きかけ	③ 農地活用相談、相続相談の実施	④ その他	① 新規就農者、新規参入者への相談対応	② 農地確保に向け農地所有者、地域との調整	③ 参入後の支援活動	④ その他		① 簿記、青色申告の推進	② 家族経営協定の推進	③ 農業経営継承の支援	④ 集落営農の組織化の推進	⑤ 農業経営の法人化	⑥ 農業者年金の推進	⑦ 経営所得安定対策等の周知、活用促進	⑧ その他	① 全国農業新聞の普及、全国農業図書を活用	② 制度金融等の紹介			③ 農業税制の紹介	④ 農業一般に関する調査活動	⑤ その他
小計							小計														小計																
京都市	50	872	400	57.5	7.5	176	231	396	0	21.5	8.5	17.5	15	49.5	145	34	18	22.5	25.5	11.5	19.5	8	146	1.5	2.5	22.5	6	0.5	0.5	5	2	2	6.5	9.5	48	39.5	0
向日市	15	182	110	38	2.5	1	30.5	64	1.5	2	1	0.5	9	5	25.5	9	5	3.5		0.5	0.5	1	28.5					2		0.5	1	0.5		5	19.5		
長岡京市	22	146	123	14.5		5.5	3	56.5			0.5		7	6.5	19.5	6.5	4.5	11		0.5		0.5	84	1				2.5		0.5	4		0.5	2.5	73		
大山崎町	8	34.5	30.5	3		0.5	0.5	7.5							3.5	1.5	2	0.5					2					0.5	0.5		0.5					0.5	
宇治市	19	196.5	121	19.5		1	55	115.5	1		0.5	3		7	76	8	5	10.5	1.5	1.5		1.5	49					0.5	0.5		1.5	4			12.5	29.5	0.5
城陽市	20	0						90	10	5.5	5.5		1	5.5	7	14.5	20	18.5					5	0.5				2.5				0.5	0.5	1			
久御山町	22	90	65	23.5	0.5		1	76	0.5	0.5	0.5	1.5	0.5	5	9.5	1	2.5	54	0.5				13.5					0.5	7	0.5	1.5			1.5	2.5		
八幡市	22	125	93.5	20	1.5	2	8	49.5		3.5	1		0.5	2	26.5	4		0.5	2			9.5	48					5						43			
京田辺市	27	436	205	111.5	9	8.5	102	210.1	6.5	13	46	6	16	12	46.1	21	20.5	19	2.5			1.5	64.5		1		19.5	2	4.5	1	1	2.5	0.5	1.5	11	16.5	3.5
井手町	10	137	50.5	50.5		35.5	0.5	51	13		1				8.5	17.5	3	2	6				5														
宇治田原町	23	406.5	121.5	142.5	142.5			167.5	18	19	12	12	11		31	1	50	0	3.5	3.5	6.5		88	6.5		16	16	16	8	14.5			8			3	
木津川市	37	218	104	97			17	305.5	41	20.5	27	32	1		36	34	45	29.5	2.5	35.5		1.5	124.5				0.5	1	47		2	39.5	17.5			17	
笠置町	10	67	45	8.5			13.5	14							10	4							44						5	7					32		
和束町	20	322		322				265		61	20.5	16			39	24.5	104						49						16	1		32					
精華町	23	178	128	18.5	5	2	24.5	128.5	4	0.5	7		1	2.5	13	3.5	2.5	10.5	34.5	1	7	41.5	18.5			0.5	1.5	0.5		0.5	1.5			3.5	10.5		
南山城村	19	103	98.5	4	0.5			68							63.5				1	3.5			20.5					7.5			8.5			4.5			
亀岡市	48	470	244.5	109.5	1	22	93	193	9	5	21	11.5	9	12	50	11	10.5	18	14	9	9	4	78	2		3	8.5	1	14	0.5	4.5	9.5	1.5		9.5	21	3
南丹市	36	549.5	202	171	0.5		176	446.5	1.5	9.5	70	57		71.5	19	11.5	15	122	24.5	7.5	17	20.5	99			10	10	19.5	22.5	21.5			6.5	7.5	1.5		
京丹波町	30	372	286	50.5	1.5	1.5	32.5	258	7		2			0.5	244	1.5	2.5	0.5					43					32.5		0.5	1.5		1.5	7			
綾部市	36	326.5	200.5	92.5	1	2	30.5	349.5	2	3	40	11		8	147	12.5	79	37.5	8	1.5			16					3		1				12			
舞鶴市	36	435.3	259.5	111.9	1	6.8	56.1	311.8	7	1	12.5	7.5	2.5	9	229.8	3.3	5.7	8.5	10.5	5	5.5	4	71.9	1.4		1.4	5	0.7	21		2.5		0.5	0.5	7.5	30.4	1
福知山市	50	288	178.5	93	1.5	2.5	12.5	464	116	4	11	8.5	5.5	23	73	5	184.5	11.5	12	7.5	2	0.5	242	1.5			9	5	7	3	20.5	3.5	2.5		16.5	157	16.5
宮津市	24	568	403	92	2	22	49	218.5	11.5	9	9	0.5	1	11	74	8	12.5	47	18	5.5	6	5.5	105.5	2		2	30	1	1	9	2	1		1	28	22	6.5
与謝野町	26	193.5	159	17		1.5	16	43	3.5	2	2.5	2	6.5	0.5	16.5	2.5	2	0.5	2	2	0.5		14.5			0.5	1		1	0.5			5.5	6			
伊根町	14	87	66.5	10.5		1	9	33		4.5	3	0.5		0.5	17	3	1.5	2	1			36									1		2.5	31.5	1		
京丹後市	45	253.5	163.5	57		1	32	639	8	5	32.5	1.5		274.5	137.5	62.5	36.5	66.5	8.5		3.5	2.5	22.5					11.5		1		0.5	8.5	1			
合計	692	7056.8	3858.5	1735.4	177.5	292.3	993.1	5020.9	261	190	334.5	188.5	86.5	505.5	1567.4	304.8	631.7	497	180.5	92	77	104.5	1518.4	16.4	3.5	45.9	107	38.7	222.5	65	62	122.5	29.5	13.5	162.5	591.4	38